
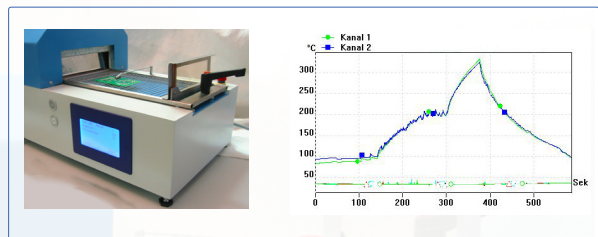


Fokus 180 ep




Fokus 180 economic-power
 Reflowofen mit Thermofühler auf der Leiterplatte, für höchste Präzision beim SMD Löten.

made in Germany



- Einfachste Bedienung
- Sichtfenster für Prozessbeobachtung
- Optimal für Labor und Kleinserien
- Beleuchteter Schmelzvorgang
- Höhere Leistung für „Bleifrei“
- Kurze Aufheizzeit

- Heißluftumspülung im Prozessraum
- Lang- und kurz-Wellen IR Kombi Prozess
- Platzsparendes Tischmodell
- Heißluftunterstützung
- Verarbeitet alle modernen Lotpasten
- Bedienung Mehrsprachig
- Regelbare Abkühlung
- Mikroprozessor - Steuerung
- Nutzfläche 180mm x 260mm
- Thermofühler frei positionierbar



Fokus 180 ep

Technische Daten

Maße B/T/H	775 x 350 x 357 mm	
Arbeitsfläche	Maximal	180 x 260 x 60mm
Heizsystem oben	2 Quarz-Kurzwellenstrahler	1000 Watt/St
Heizsystem unten	3 Keramik-Langwellenstrahler	400 Watt/St
Heißluftsystem	2 Filamentheizung	500 Watt/St
Maximal-Leistung	Während den Aufheizphasen	4200 Watt
Mittlere Ruheleistung	Bei ca. 100°C	500 Watt
Parametrierung	Touchpanel oder Dreh-Drück-Knopf	
Programmspeicher	Steuerung	bis 5 Programme
Max Temperatur	bis ca. 300°C	
Netzanschluss	400VAC 50 Hz 16A	
Gewicht	26 kg	